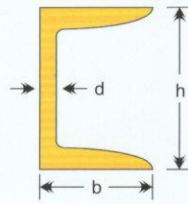


热轧



斜度：1:10  
h-高度 b-腿度 d-腰厚

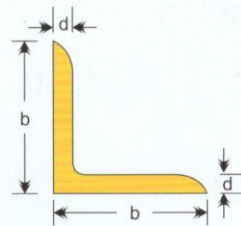
● 热轧槽钢规格 ●

(h-高度 b-腿度 d-腰厚)





槽钢 (GB706-88)					槽钢 (GB706-88)				
型号	尺寸 (mm)			理论得量 (kg/m)	型号	尺寸 (mm)			理论得量 (kg/m)
	h	b	d			h	b	d	
5	50	37	4.5	5.438	27a*	270	82	7.5	30.838
6.3	63	40	4.8	6.634	27b*	270	84	9.5	35.077
6.5*	65	40	4.8	6.709	27c*	270	86	11.5	39.316
8	80	43	5.0	8.045	28a	280	82	7.5	31.427
10	100	48	5.3	10.007	28b	280	84	9.5	35.823
12	120	53	5.5	12.059	28c	280	86	11.5	40.219
12.6	126	53	5.5	12.318	30a	300	85	7.5	34.463
14a	140	58	6.0	14.535	30b	300	87	9.5	39.173
14b	140	60	8.0	16.733	30c	300	89	11.5	43.883
16a	160	63	6.5	17.240	32a	320	88	8.0	38.083
16	160	65	8.5	19.752	32b	320	90	10.0	43.107
18a	180	68	7.0	20.174	32c	320	92	12.0	48.131
18	180	70	9.0	23.000	36a	360	96	9.0	47.814
20a	200	73	7.0	22.637	36b	360	98	11.0	53.466
20	200	75	9.0	25.777	36c	360	100	13.0	59.118
22a	220	77	7.0	24.999	40a	400	100	10.5	58.928
22	220	79	9.0	28.453	40b	400	102	12.5	65.204
24a*	240	78	7.0	26.860	40c	400	104	14.5	71.488
24b*	240	80	9.0	30.628					
24c*	240	82	11.0	34.396					
25a	250	78	7.0	27.410					
25b	250	80	9.0	31.335					
25c	250	82	11.0	35.260					

注：1. 有\*记号的型号，是须经供需双方协议供应的品种。  
2. 槽钢长度：5~8号，长5~12m；10~18号，长5~19m  
20~40号，长6~19m



## ● 热轧等边角钢规格 ●

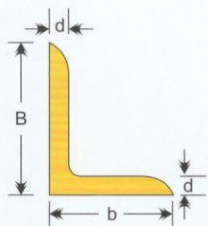
(b-边宽 d-边厚)



型号	尺寸(mm)		理论重量 (Kg/m)
	b	d	
2	20	3	0.889
		4	1.145
2.5	25	3	1.124
		4	1.459
3	30	3	1.373
		4	1.786
3.6	36	3	1.656
		4	2.163
		5	2.654
4	40	3	1.852
		4	2.422
		5	2.976
4.5	45	3	2.088
		4	2.736
		5	3.369
		6	3.985
5	50	3	2.332
		4	3.059
		5	3.770
		6	4.465
5.6	56	3	2.624
		4	3.446
		5	4.251
		8	6.568
6.3	63	4	3.907
		5	4.822
		6	5.721
		8	7.469
		10	9.151
7	70	4	4.372
		5	5.397
		6	6.406
		7	7.398
		8	8.373
7.5	75	5	5.818
		6	6.905
		7	7.976
		8	9.030
		10	11.089
8	80	5	6.211
		6	7.376
		7	8.525
		8	9.658
		10	11.874

型号	尺寸(mm)		理论重量 (Kg/m)
	b	d	
9	90	6	8.350
		7	9.656
		8	10.946
		10	13.476
10	100	12	15.940
		6	9.366
		7	10.830
		8	12.276
10	100	10	15.120
		12	17.898
		14	20.611
		16	23.257
11	110	7	11.928
		8	13.532
		10	16.690
		12	19.782
11	110	14	22.809
		8	15.504
		10	19.133
		12	22.696
12.5	125	14	26.193
		10	21.488
		12	25.522
		14	29.490
14	140	16	33.393
		10	24.729
		12	29.391
		14	33.987
16	160	16	38.518
		12	33.159
		14	38.383
		16	43.542
18	180	18	48.634
		14	42.894
		16	48.680
		18	54.401
20	200	20	60.056
		18	54.401
		20	60.056
		24	71.168


注：等边角钢长度：2~9号，长3~12m；10~14号，长4~19m  
16~20号，长6~19m



● 热轧不等边角钢规格 ●

(B-长边宽 b-短边宽 d-边厚)

型号	尺寸(mm)			理论重量(Kg/m)	型号	尺寸(mm)			理论重量(Kg/m)	
	B	b	d			B	b	d		
2.5/1.6	25	16	3	0.912	10/6.3	100	63	6	7.550	
			4	0.176				7	8.722	
3.2/2	32	20	3	1.171				8	9.878	
			4	1.522				10	12.142	
4/2.5	40	25	3	1.484		10/8	100	80	6	8.350
			4	1.936					7	9.656
4.5/2.8	45	28	3	1.637					8	10.946
			4	2.203					10	13.476
5/3.2	50	32	3	1.908		11/7	110	70	6	8.350
			4	2.494					7	9.656
5.6/3.6	56	36	3	2.153	8				10.946	
			4	2.818	10				13.476	
			5	3.466	7	11.066				
6.3/4	63	40	4	3.185	12.5/8	125	80	8	12.551	
			5	3.920				10	15.474	
			6	4.638				12	18.330	
			7	5.339				8	14.160	
7/4.5	70	45	4	3.570	14/9	140	90	10	17.475	
			5	4.403				12	20.724	
			6	5.218				14	23.908	
			7	6.011				10	19.872	
7.5/5	75	50	5	4.808	16/10	160	100	12	23.592	
			6	5.699				14	27.247	
			8	7.431				16	30.835	
			10	9.098				10	22.273	
8/5	80	50	5	5.005	18/11	180	110	12	26.464	
			6	5.935				14	30.589	
			7	6.848				16	34.649	
			8	7.745				12	29.761	
9/5.6	90	56	5	5.661	20/12.5	200	125	14	34.436	
			6	6.717				16	39.045	
			7	7.756				18	43.588	
			8	8.779						



➔ 忠诚守信 开拓进取

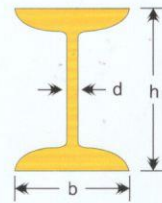
以市场为导向、

以产品和销售为龙头、

以品牌和服务为支撑、

以技术研发为基础



注: 不等边角钢长度: 2.5/1.5~9/5.6号, 长4~12m  
 19/6.3~14/9号, 长4~19m  
 16/10~20/12.5号, 长6~19m



斜度: 1:6 (普通)  
12% (轻型)  
h-高度 b-腿度 d-腰厚

## ● 热轧工字钢规格 ●

(h-高度 b-腿度 d-腰厚)



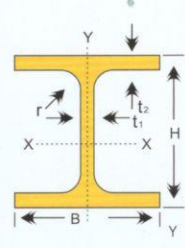
工字钢 (GB706-88)

型号	尺寸 (mm)			理论得量 (kg/m)
	h	b	d	
10	100	68	4.5	11.261
12*	120	74	5.0	13.987
12.6	126	74	5.0	14.223
14	140	80	5.5	16.890
16	160	88	6.0	20.513
18	180	94	6.5	24.143
20a	200	100	7.0	27.929
20b	200	102	9.0	31.069
22a	220	110	7.5	33.070
22b	220	112	9.5	36.524
24a*	240	116	8.0	37.477
24b*	240	118	10.0	41.245
25a	250	116	8.0	38.105
25b	250	118	10.0	42.030
27a	270	122	8.5	42.825
27b	270	124	10.5	47.084
28a	280	122	8.5	43.492
28b	280	124	10.5	47.888
30a	300	126	9.0	48.084
30b	300	128	11.0	52.794
30c	300	130	13.0	57.504
32a	320	130	9.5	52.717
32b	320	132	11.5	57.741

工字钢 (GB706-88)

型号	尺寸 (mm)			理论得量 (kg/m)
	h	b	d	
32c	320	134	13.5	62.765
36a	360	136	10.0	60.037
36b	360	138	12.0	65.689
36c	360	140	14.0	71.341
40a	400	142	10.5	67.598
40b	400	144	12.5	73.878
40c	400	146	14.5	80.158
45a	450	150	11.5	80.420
45b	450	152	13.5	87.485
45c	450	154	15.5	94.550
50a	500	158	12.0	93.654
50b	500	160	14.0	101.504
50c	500	162	16.0	109.354
55a*	550	166	12.5	105.355
55b*	550	168	14.5	113.970
55c*	550	170	16.5	122.605
56a	560	166	12.5	106.316
56b	560	168	14.5	115.108
56c	560	170	16.5	123.900
63a	630	176	13.0	121.407
63b	630	178	15.0	131.298
63c	630	180	17.0	141.189

注: 1. 有\*记号的型号, 是须经供需双方协议供应的品种。  
2. 工字钢长度: 10~18号, 长5~19m; 20~68号, 长6~19m  
轻型工字钢长度: ≤18号, 长5~19m; ≥20号, 长6~19m





GB/T11263-1998

类别	型号 (高度·宽度)	截面尺寸 (mm)				截面 面积 cm <sup>2</sup>	理论 重量 kg/m	截面特性参数					
		H×B	t <sub>1</sub>	t <sub>2</sub>	r			惯性矩, cm <sup>4</sup>		惯性半径, cm		截面模数, cm <sup>3</sup>	
								I <sub>x</sub>	I <sub>y</sub>	i <sub>x</sub>	i <sub>y</sub>	W <sub>x</sub>	W <sub>y</sub>
HN 窄翼缘H型钢	100×50	100×50	5	7	10	12.16	9.54	192	14.9	3.98	1.11	38.5	5.96
	126×60	125×60	6	8	10	17.01	13.3	417	29.3	4.95	1.31	66.8	9.75
	150×75	150×75	5	7	10	18.16	14.3	679	49.6	6.12	1.65	90.6	13.2
	175×90	175×90	5	8	10	23.21	18.2	1220	97.6	7.26	2.05	140	21.7
	200×100	198×99	4.5	7	13	23.59	18.5	1610	114	8.27	2.20	163	23.0
		200×100	5.5	8	13	27.57	21.7	1880	134	8.25	2.21	188	26.8
	250×125	248×124	5	8	13	32.89	25.8	3560	255	10.4	2.78	287	41.1
		250×125	6	9	13	37.87	29.7	4080	294	10.4	2.79	326	47.0
	300×150	298×149	5.5	8	16	41.55	32.6	6460	443	12.4	3.26	433	59.4
		300×150	6.5	9	16	47.53	37.3	7350	508	12.4	3.27	490	67.7
	350×175	346×174	6	9	16	53.19	41.8	11200	792	14.5	3.86	649	91.0
		350×175	7	11	16	63.66	50.0	13700	985	14.7	3.93	782	113
	400×150	400×150	8	13	16	71.12	55.8	18800	734	16.3	3.21	942	97.9
	400×200	396×199	7	11	16	72.16	56.7	20000	1450	16.7	4.48	1010	145
		400×200	8	13	16	84.12	66	23700	1740	16.8	4.54	1190	174
	450×150	450×150	9	14	20	83.41	65.5	27100	793	18.0	3.08	1200	106
	450×200	446×199	8	12	20	84.95	66.7	29000	1580	18.5	4.31	1300	159
		450×200	9	14	20	97.41	76.5	33700	1870	18.6	4.38	1500	187
	500×150	500×150	10	16	20	98.23	77.1	38500	907	19.8	3.04	1540	127
	500×200	496×199	9	14	20	101.3	79.5	41900	1840	20.3	4.27	1690	185
		500×200	10	16	20	114.2	89.6	47800	2140	20.5	4.33	1910	214
	600×200	506×201	11	19	20	131.3	103	56500	2580	20.8	4.43	2230	257
		596×199	10	15	24	121.2	95.1	69300	1980	23.9	4.04	2330	199
	700×300	600×200	11	17	24	135.2	106	78200	2280	24.1	4.11	1610	228
		606×201	12	20	24	153.3	120	91000	2720	24.4	4.21	3000	271
	800×300	692×300	13	20	28	211.5	166	172000	9020	28.6	6.53	4980	602
		700×300	13	24	28	235.5	185	201000	10800	29.3	6.78	5760	722
	900×300	792×300	14	22	28	243.4	191	254000	9930	32.3	6.39	6400	662
800×300		14	26	28	267.4	210	292000	11700	33.0	6.62	7290	782	
HM 中翼缘H型钢	900×300	890×299	15	23	28	270.9	213	345000	10300	35.7	6.16	7760	688
		900×300	16	28	28	309.8	243	411000	12600	36.4	6.39	9140	843
		912×302	18	34	28	364.0	286	498000	15700	37.0	6.56	10900	1040


## 热扎钢板规格

厚度 (mm)	理论重量 ( $\frac{Kg}{m^2}$ )	厚度 (mm)	理论重量 ( $\frac{Kg}{m^2}$ )	厚度 (mm)	理论重量 ( $\frac{Kg}{m^2}$ )
1.6	12.56	12	94.20	60	471.0
1.7	13.35	13	102.1	65	510.3
1.8	14.13	14	109.9	70	549.7
1.9	14.92	15	117.8	75	588.8
2.0	15.70	16	125.6	80	628.0
2.2	17.27	17	133.5	85	667.3
2.5	19.63	18	141.3	90	706.5
2.8	21.98	19	149.2	95	745.8
3.0	23.55	20	157.0	100	785.0
3.2	25.12	21	164.9	105	824.3
3.5	27.48	24	188.4	110	863.5
3.8	29.83	25	196.3	120	942.0
3.9	30.62	26	204.1	125	981.3
4.0	31.40	28	219.8	130	1021
4.2	32.97	30	235.5	140	1099
4.5	35.33	32	251.2	150	1178
4.8	37.68	34	266.9	160	1256
5.0	39.25	36	282.6	165	1295
5.5	43.18	38	298.3	170	1335
6.0	47.10	40	314.0	180	1413
6.5	51.03	42	329.7	185	1452
7.0	54.95	45	353.3	190	1492
8.0	62.80	48	376.8	195	1531
9.0	70.65	50	392.5	200	1570
10.0	78.50	52	408.2		
11	86.35	55	431.8		




# 花纹钢板规格

花纹钢板每方米重量表				
厚度 (mm)	纹高 (mm)		纹理论重量 (mm)	
	菱形花纹钢板	扁豆形花纹钢板	菱形花纹钢板	扁豆形花纹钢板
2.5	1.0	2.5	21.60	22.60
3.0	1.0	2.5	25.60	26.60
3.5	1.0	2.5	29.50	30.50
4.0	1.0	2.5	33.40	34.40
4.5	1.0	2.5	37.30	38.30
5.0	1.5	2.5	42.30	42.30
5.5	1.5	2.5	46.20	46.20
6.0	1.5	2.5	50.10	50.10
7.0	2.0	2.5	59.00	58.00
8.0	2.0	2.5	66.80	65.80



## 冷扎钢板及镀锌板规格
















厚度 (mm)	理论重量 ( $\frac{\text{Kg}}{\text{m}^2}$ )
0.20	1.570
0.25	1.963
0.30	2.355
0.35	2.748
0.40	3.140
0.45	3.533
0.50	3.925
0.55	4.318
0.60	4.710
0.70	5.495
0.75	5.888
0.80	6.280
0.90	7.065
1.00	7.850
1.10	8.635
1.20	9.420
1.30	10.21
1.40	10.99
1.50	11.78
1.60	12.56
1.70	13.35
1.80	14.13
1.90	14.92
2.00	15.70
2.20	17.27
2.50	19.63
2.80	21.98
3.00	23.55
3.20	25.12
3.50	27.48
3.80	29.83
3.90	30.62
4.00	31.40





可分条、平板、覆膜及加工特殊规格



# 彩涂钢板规格 0.28-0.8mm

镀锌彩涂板		镀铝彩涂板
 钛白	 瓷绿	 纯黑
 灰白	 荷叶绿	 砖红
 象牙白	 天蓝	 舞绿
 亮橙	 海蓝	 瓷蓝
 绯红	 铝锌原色	 镀锌原色

以上为主要色标，以实物为准



可分条、平板、覆膜及加工特殊规格

# 无缝管规格

标准号:GB-8162结构用无缝钢管\GB-8163输送流体用无缝钢管  
GB-5310高压锅炉用无缝钢管\GB-3087 低、中压锅炉用无缝钢管


## 规格

φ 6 x 1.0 - 2.0	φ 42 x 2.5 - 16	φ 121 x 4.0 - 25
φ 8 x 1.0 - 2.5	φ 45 x 2.5 - 16	φ 127 x 4.0 - 25
φ 10 x 1.5 - 3.0	φ 48 x 3.0 - 16	φ 133 x 4.0 - 25
φ 12 x 1.5 - 4.0	φ 50 x 3.0 - 16	φ 140 x 4.5 - 25
φ 14 x 1.5 - 6.0	φ 51 x 3.0 - 16	φ 146 x 5.0 - 25
φ 16 x 1.5 - 6.0	φ 53 x 3.0 - 16	φ 152 x 6.0 - 25
φ 17 x 2.0 - 6.0	φ 54 x 3.0 - 16	φ 159 x 5.0 - 25
φ 18 x 2.0 - 6.0	φ 57 x 3.0 - 16	φ 168 x 5.0 - 25
φ 19 x 2.0 - 6.0	φ 60 x 3.0 - 20	φ 180 x 6.0 - 25
φ 20 x 2.0 - 6.0	φ 63 x 3.0 - 20	φ 194 x 6.0 - 20
φ 22 x 2.0 - 8.0	φ 65 x 3.0 - 20	φ 203 x 6.0 - 30
φ 25 x 2.0 - 8.0	φ 68 x 3.0 - 20	φ 219 x 6.0 - 30
φ 27 x 2.0 - 8.0	φ 70 x 3.0 - 20	φ 245 x 6.0 - 30
φ 28 x 2.0 - 8.0	φ 73 x 3.0 - 20	φ 273 x 6.0 - 30
φ 29 x 3.0 - 8.0	φ 76 x 3.5 - 20	φ 299 x 8.0 - 30
φ 30 x 2.5 - 12	φ 80 x 4.0 - 20	φ 325 x 8.0 - 30
φ 32 x 2.5 - 12	φ 83 x 4.0 - 20	φ 377 x 8.0 - 30
φ 34 x 2.5 - 12	φ 89 x 3.0 - 25	φ 426 x 9.0 - 30
φ 35 x 3.0 - 12	φ 95 x 4.0 - 25	φ 480 x 10.0 - 30
φ 36 x 3.0 - 12	φ 102 x 4.0 - 25	φ 529 x 10.0 - 30
φ 38 x 2.5 - 12	φ 108 x 4.0 - 25	φ 630 x 10.0 - 30
φ 40 x 2.5 - 16	φ 114 x 4.0 - 25	



# 螺旋管规格

壁厚 每米重量	每米理论重量(Kg/m)																
	5	6	7	8	9	10	12	14	15	16	18	20	22	24	26		
外径	公称壁厚																
219	26.89	32.02	37.1	42.13													
273	33.55	40.01	46.42	52.78													
325	39.96	47.7	55.4	63.04	70.64												
377	46.37	55.4	64.37	73.3	82.18	91.01											
426	52.41	62.65	72.83	82.97	93.05	103.09											
478	58.82	70.34	81.81	93.23	104.6	115.92											
529		77.89	90.61	103.29	115.92	128.49	153.5	178.31									
630		92.83	108.05	123.22	138.33	153.4	183.39	213.18									
720		106.15	123.59	140.97	158.31	175.6	210.02	244.25	261.3	278.29							
820		120.95	140.85	160.7	180.5	200.26	239.62	278.78	298.29	317.75	356.51						
920		135.74	158.11	180.43	202.7	224.92	269.21	313.31	335.28	357.2	400.9						
1020		150.54	175.37	200.16		249.58	298.81	347.83	372.27	396.66	445.29						
1120		165.34	192.64	219.89		274.24	328.4	382.36	409.26	436.12	489.69						
1220		180.13	209.9	239.62		298.9	358	416.88	446.26	475.58	534.08	592.38					
1420				279.08		348.23	417.18	485.94	520.24	554.5	622.86	691.02	758.99				
1520				298.81		372.89	446.77	520.46	557.23	593.95	667.25	740.35	813.24	885.95			
1620				318.53		397.55	476.37	554.99	594.23	633.41	711.64	789.67	867.5	945.13			
1820						446.87	535.56	624.04	668.21	712.33	800.42	888.31	976.01	1063.51	1150.81		
2020							594.74	693.09	742.19	791.25	889.2	986.96	1084.52	1181.88	1279.05		
2220									762.15	816.18	871.16	977.99	1085.61	1193.03	1300.26	1407.29	
2420										831.2	890.16	949.08	1066.76	1184.25	1301.54	1418.63	1535.53



可订做各种特殊外径

# 焊管及镀锌重量表

按GB/T3091-2001标准执行

规格		外径 mm	壁厚 mm	最小壁厚 mm	焊管 (6米定尺)		镀锌管 (6米定尺)	
公称内径	英寸				米重kg	根重kg	米重kg	根重kg
DN15	1/2	21.3	2.8	2.45	2.28	7.68	1.357	8.14
DN20	3/4	26.9	2.8	2.45	1.66	9.96	1.76	10.56
DN25	1	33.7	3.2	2.8	2.41	14.46	2.554	15.32
DN32	1.25	42.4	3.5	3.06	3.36	20.16	3.56	21.36
DN40	1.5	46.3	3.5	3.06	3.87	23.22	4.10	24.60
DN50	2	60.3	3.8	3.325	5.29	31.74	5.807	33.54
DN65	2.5	76.1	4.0	3.5	7.11	42.66	7.536	45.21
DN80	3	88.9	4.0		8.38	50.28	8.88	53.28
DN100	4	114.3	4.0		10.88	65.28	11.53	69.18
DN125	5	140	4.5		15.04	90.24	15.942	98.65
DN150	6	168.3	4.5		18.18	109.08	19.27	115.62
DN200	8	219.1	6.0(焊管)		31.53	189.187		
DN200	8	219.1	8.5(热镀锌)				35.12	216.72



## 方管及矩形管规格

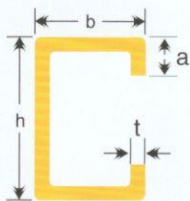
方形钢管规格		
边长 (mm)		壁厚 (mm)
A	A	t
50X 50		2.75 ~ 6.0
60X 60		2.75 ~ 6.0
65X 65		2.75 ~ 6.0
70X 70		2.75 ~ 6.0
75X 75		3.0 ~ 8.0
80X 80		3.0 ~ 8.0
90X 90		3.0 ~ 8.0
100X100		3.0 ~ 10.0
110X110		3.0 ~ 10.0
120X120		3.0 ~ 10.0
130X130		3.0 ~ 10.0
140X140		3.0 ~ 10.0
150X150		3.0 ~ 10.0
160X160		3.0 ~ 10.0
180X180		3.5 ~ 10.0
200X200		4.0 ~ 10.0
300X300		4.0 ~ 16.0
350X350		5.0 ~ 16.0
400X350		8.0 ~ 20.0

矩形钢管规格		
边长 (mm)		壁厚 (mm)
A	B	t
60X 40		3.0 ~ 6.0
70X 50		3.0 ~ 6.0
80X 40		3.0 ~ 6.0
80X 60		3.0 ~ 6.0
90X 40		3.0 ~ 6.0
90X 50		3.0 ~ 6.0
90X 60		3.0 ~ 6.0
100X 50		3.0 ~ 6.0
120X 50		3.0 ~ 6.0
120X 60		3.0 ~ 6.0
120X 80		3.0 ~ 8.0
140X 80		3.0 ~ 8.0
150X 100		3.0 ~ 8.0
160X 60		3.0 ~ 6.0
160X 80		3.0 ~ 6.0
180X 65		3.0 ~ 6.0
180X 100		3.0 ~ 10.0
200X 100		3.0 ~ 10.0
200X 120		3.0 ~ 10.0
200X 150		3.0 ~ 10.0
220X 140		3.0 ~ 10.0
250X 150		3.0 ~ 10.0
300X 100		3.0 ~ 10.0
400X 200		6.0 ~ 16.0




可订做各特殊规格及种长度欢迎采购！

# C型钢规格



规格 mm	厚度 mm	米重kg/m
60 x 30	1.2	1.28
	1.3	1.38
	1.5	1.60
	1.8	1.92
	2.0	2.13
	2.5	2.66
60 x 35 80 x 30	1.2	1.38
	1.3	1.50
	1.5	1.73
	1.8	2.07
	2.0	2.30
80 x 40 100 x 35	1.2	1.67
	1.3	1.81
	1.5	2.09
	1.8	2.51
	2.0	2.79
100 x 40 120 x 30	1.2	1.72
	1.3	1.86
	1.5	2.15
	1.8	2.58
	2.0	2.87
	2.5	3.59
100 x 45 120 x 35	1.5	2.30
	1.8	2.76
	2.0	3.07
	2.5	3.84
100 x 50 120 x 40	1.5	2.40
	1.8	2.88
	2.0	3.20
	2.5	4.00
100 x 60 120 x 50 140 x 40	1.5	2.76
	1.8	3.32
	2.0	3.68
	2.5	4.61
	2.75	5.07
120 x 55 140 x 45	1.8	3.46
	2.0	3.84
	2.5	4.80
	2.75	5.28

规格 mm	厚度 mm	米重kg/m
120 x 60 140 x 50 160 x 40	1.8	3.60
	2.0	4.00
	2.5	5.00
	2.75	5.50
	3.0	6.00
140 x 60 160 x 50 180 x 40	1.8	3.84
	2.0	4.27
	2.5	5.33
	2.75	5.87
160 x 60 180 x 50 200 x 40	1.8	4.16
	2.0	4.63
	2.5	5.78
	2.75	6.36
	3.0	6.94
180 x 60 200 x 50 220 x 40	1.8	4.45
	2.0	4.94
	2.5	6.18
	2.75	6.80
	3.0	7.43
180 x 70 200 x 60 220 x 50	1.8	4.73
	2.0	5.25
	2.5	6.57
	2.75	7.23
200 x 70 220 x 60	1.8	5.01
	2.0	5.57
	2.5	6.96
	2.75	7.66
220 x 75 250 x 60	2.0	6.04
	2.5	7.55
	2.75	8.31
	3.0	9.06
220 x 80 250 x 65 280 x 50	2.0	6.20
	2.5	7.75
	2.75	8.52
	3.0	9.30
250 x 75 280 x 60 300 x 50	2.0	6.51
	2.5	8.14
	2.75	8.95
	3.0	9.77
280 x 70 300 x 60	2.0	6.82
	2.5	8.53
	2.75	9.39
	3.0	10.24



楼承板



彩瓦



